



01

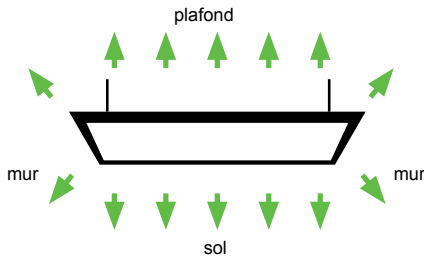
DIFFUSION DE LA LUMIÈRE



SIDEREA



DALLES LEDS ELECTRICIENS

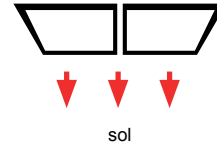


SIDEREA by FARO

Lumière enveloppante qui est diffusée sous le poste de travail, mais également dans les zones de circulation, ainsi que les murs et plafond.

= Permet de diminuer le contraste lumineux

= Respect de la norme NF EN 12464-1 relatif aux zones d'éclairage pour un poste de soins



DALLES LEDS ELECTRICIENS


= Accentue le contraste lumineux et la fatigue oculaire du praticien

= Effets indirects : troubles de la concentration, céphalées, erreurs d'appréciation

02

INDICE DE RENDU DES COULEURS

PRISE DE TEINTE



SIDEREA



DALLES LEDS ELECTRICIENS

CE QU'IL FAUT SAVOIR

L'échelle IRC (valeur max 100) constituante de la norme NF-EN-12-464 n'est pas un indicateur adapté pour l'art dentaire.

POURQUOI ?

La couleur rouge qui est définie par R9 dans l'analyse des couleurs du spectre, n'est pas prise en compte dans l'échelle IRC qui s'arrête à R8.



prise en compte dans le calcul de l'échelle IRC